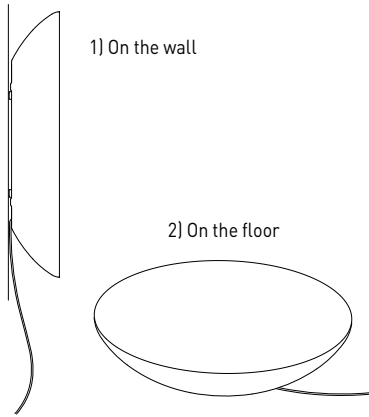


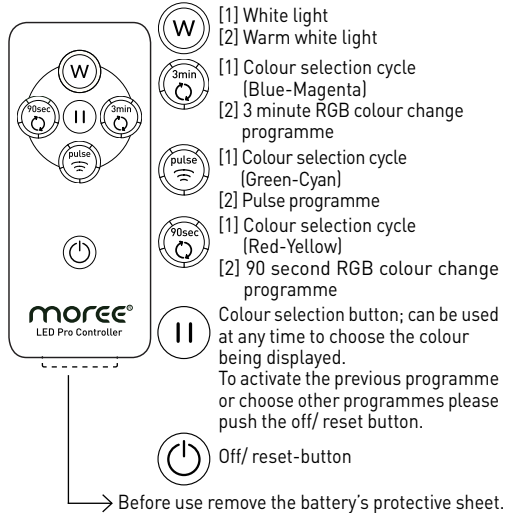
### Application

Please remove the protective plastic film before use.



### Remote Control

[1] Single Press [2] Double Press



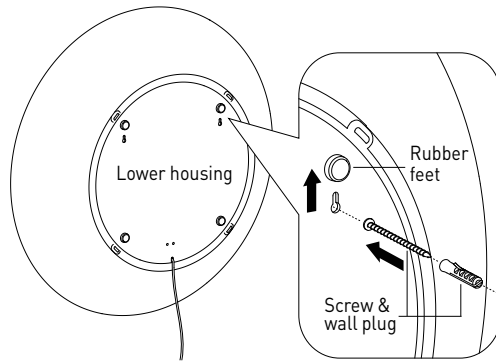
Note: Colours printed on the remote may differ from those displayed by the LED unit.

### Upgrade IR to RC

Moree LED Pro products are equipped with a standard infrared technology (IR). The upgrade of infrared to radio equipment (RC) allows you to control many LED products using wireless remote control or computer dongle at the same time, at a great distance.

So one can, for example, illuminate large halls by pressing a button in a particular colour. In addition, the upgrade includes 20 colours and 12 programs. For these unique features, the RC remote control is required or a computer dongle.

### Wall Mounting



### Disposal/ Ecology

Packaging material and appliance are made from recyclable materials. Separation of the remaining waste materials into different types facilitates the recycling of valuable raw materials. When the appliance is to be no longer used please dispose of the appliance in the proper manner.

This Symbol on the product indicates that it should not be disposed in the normal household waste. Please take it to a recycling point for electrical and electronic appliances to be recycled in a proper manner.

Also rechargeable batteries which are dead or defective should not be disposed of in the household rubbish; always take them to a special waste disposal and make an important contribution to protecting our environment.

Please obtain information on disposal from your local authority.

### Original Packaging

The device can be safely transported in the original packaging. If insufficient protective packaging is used, the customer is liable for any damages during transportation.

PLEASE KEEP THE ORIGINAL PACKAGING AND USE IT, IF POSSIBLE, IN CASE OF WARRANTY OR RETURN OF THE EQUIPMENT.

### Distribution

[www.moree.de](http://www.moree.de)

Moree Ltd.  
 Kaiserswerther Markt 11  
 40489 Düsseldorf  
 Germany

Designed and produced by Moree in Germany © 2011  
 Products are subject to change.

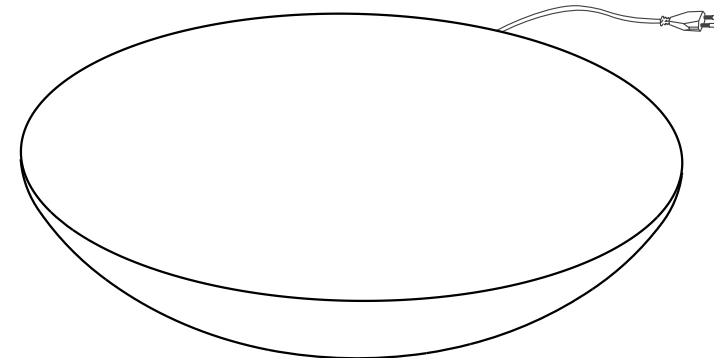
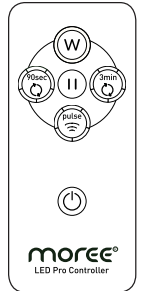
Version D.-GB 4.0 © 2011 Moree Ltd.

# LOUNGE VARIATION LED PRO

Bedienungsanleitung/ *Instruction Manual* - IR Version

Mod. 07-03-01 Multicolor

- Inklusive Fernbedienung
- *Inclusive Remote Control*



- Die Bedienungsanleitung vor dem ersten Gebrauch vollständig lesen und sorgfältig aufbewahren.
- *Please read the instruction manual fully, before using the product. Keep the manual for the entire life of the product.*

**moree®**  
 MADE IN GERMANY

## D Bedienungsanleitung

Sehr geehrte Kundin, sehr geehrter Kunde, wir freuen uns, dass Sie sich für ein Moree-Produkt entschieden haben.

### ⚠ SICHERHEITSHINWEISE LED-PRODUKT

• Gebrauchsanweisung vor dem ersten Gebrauch vollständig lesen und sorgfältig aufbewahren.

• Die Leuchte nur unter Strom benutzen, nachdem sie korrekt montiert wurde und sich in technisch einwandfreiem Zustand befindet.

• Das Produkt darf nur in trockenen Innenräumen benutzt werden.

• **WICHTIG!** Lounge Variation ist nur horizontal (mit den Gummifüßen nach unten) oder vertikal (mit den Gummifüßen zur Wand) montiert zu verwenden.

• Nur auf festem, trockenem, nicht leicht entzündlichem Untergrund verwenden.

• Nicht am Kabel ziehen.

• Veränderungen am Produkt dürfen nicht erfolgen.

• Prüfen Sie, ob die Spannungsangabe auf dem Gerät mit der Netzspannung übereinstimmt.

• Netzkabel regelmäßig auf eventuelle Schädstellen prüfen. Sollte dieses beschädigt sein, stellen Sie die Nutzung ein. Ersetzen Sie defekte Komponenten ausschließlich durch Ersatzteile vom Hersteller oder seinem Servicevertreter.

• Durch unsachgemäße Reparaturen können erhebliche Gefahren für den Benutzer entstehen.

• **BEI DEMONTAGE NICHT IN DIE EINGESCHALTETE LICHTQUELLE SEHEN - GEFAHR IRREVERSIBLER AUGENSCHÄDEN!**

### Technische Daten LED-Produkt

Auf Grund des Produktionsprozess kann die Tischplatte des Produktes leicht gewölbt sein.

<b>Material:</b>	ABS-Kunststoff, glänzend, UV-beständig
<b>Maße:</b>	ca. 84 cm Ø, H 18 cm
<b>Gewicht:</b>	ca. 5 Kg
<b>Leuchtmittel:</b>	3x Multicolour LEDs, max. 13W
<b>Netzteil:</b>	230V/ 240V~ 50Hz V.Out 24V, 700mA ca. 3,5 m Kabel, transparent
<b>Verkabelung:</b>	II
<b>Schutzklasse:</b>	II
<b>IP 20:</b>	Nur für Innenräume geeignet

Moree Produkte entsprechen europäischen Richtlinien/ Normen.

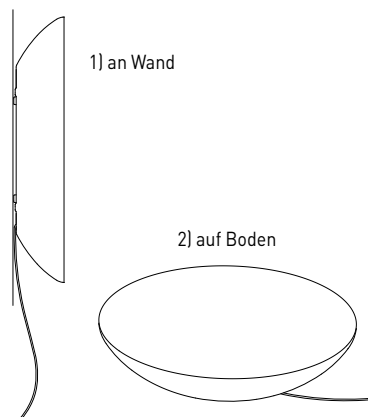


### Pflegehinweise

Nur mit einem feuchten, weichen Tuch reinigen. Auf keinen Fall aggressive, Lösungsmittel oder alkoholhaltige Reiniger verwenden.

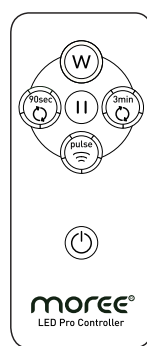
### Anwendung

Bitte die Schutzfolie vor Gebrauch entfernen.



### Fernbedienung

[1] 1x drücken [2] 2x drücken



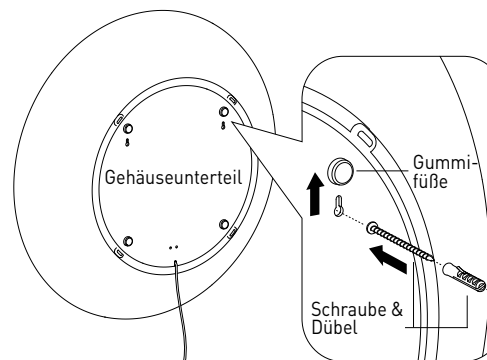
- |  |   |
|--|---|
|  | [1] Weißes Licht<br>[2] Warm weißes Licht   |
|  | [1] Farbauswahl-Zyklus (Blau-Magenta)<br>[2] 3 Minuten RGB-Farbwechsel-Programm   |
|  | [1] Farbauswahl-Zyklus (Grün-Blaugrün)<br>[2] Puls-Programm   |
|  | [1] Farbauswahl-Zyklus (Rot-Gelb)<br>[2] 90 Sekunden RGB Farbwechsel-Programm   |
|  | Farbselektionstaste; kann zu jeder Zeit gedrückt werden, um die aktuelle Farbe auszuwählen. Um ein Programm wieder zu aktivieren oder andere Programme zu wählen, muss die Aus-/Resettaste gedrückt werden. |
|  | Aus-/ Reset-Taste   |

→ Vor Gebrauch, bitte Batterie-Schutzfolie entfernen.  
Hinweis: Auf der Fernbedienung gedruckte Farben können aus technischen Gründen von den LED-Farben der Leuchte abweichen.

### Upgrade IR auf RC

Moree LED Pro Produkte sind standardmäßig mit Infrarot-Technik (IR) ausgestattet. Das Upgrade von Infrarot auf Funk-Technik (RC) erlaubt es, viele LED-Produkte per Funk-Fernbedienung oder Computer-Dongle gleichzeitig auf großer Entfernung zu steuern. So kann man beispielsweise auf großen Events ganze Hallen per Knopfdruck in einer bestimmten Farbe erleuchten. Darüber hinaus bietet das Upgrade 20 voreingestellte Farben und 12 Programme. Hierzu wird die Funk-Fernbedienung benötigt.

### Wandmontage



### Glasscheibe (04-01-01)

Als Zubehör ist eine Glastischplatte erhältlich.

### Entsorgung/ Umweltschutz

Gerät und Verpackungsmaterial sind aus recyclefähigen Materialien hergestellt. Die getrennte, umweltgerechte Entsorgung von Materialresten fördert die Wiederverwertung von Wertstoffen. Das ausgediente Gerät/ Verpackung einer ordnungsgemäßen Entsorgung zuführen.

Dieses Symbol auf dem Gerät bedeutet, dass es nicht über den normalen Hausmüll entsorgt werden darf. Gekennzeichnete Produkte bitte an Recyclingstellen für elektrische und elektronische Geräte abgeben.

Auch Batterien und Akkumulatoren gehören nicht in den Hausmüll! Im Interesse des Umweltschutzes sind Endverbraucher nach der aktuellen Batterieverordnung verpflichtet, alte und gebrauchte Batterien und Akkumulatoren zurückzugeben.

Entsorgungshinweise erhalten Sie von der Gemeindeverwaltung.

### Originalverpackung

Das Gerät kann in der Originalverpackung sicher transportiert werden. Der Kunde haftet für entstandene Transportschäden, wenn eine nicht ausreichend schützende Verpackung verwendet wurde.

**BITTE BEWAREN SIE DESHALB DIE ORIGINALVERPACKUNG AUF UND VERWENDEN SIE DIESE WENN MÖGLICH IM GEWÄHRLEISTUNGSFALL ZUR RÜCKSENDUNG DES GERÄTES.**

### Vertrieb

[www.moree.de](http://www.moree.de)

Moree Ltd.  
Kaiserswerther Markt 11  
40489 Düsseldorf  
Germany

Design und Produktion durch Moree in Deutschland. Änderungen an den Produkten vorbehalten. © 2011

## GB Instruction Manual

Dear customer, we are delighted that you have chosen a Moree product.

### ⚠ SAFETY PRECAUTIONS - LED PRODUCT

• Before using the product, please read fully the instruction manual. Keep the manual for the entire life of the product.

• The product may only be used as an illuminant after correct installation.

• The product may only be used in dry rooms.

• **IMPORTANT!** This product may only be used when positioned horizontally (on the rubber feet) or vertically (with the rubber feet against the wall).

• It may only be used on firm, dry, and non-flammable surfaces.

• Do not pull on the cable.

• Do not alter the product in any way.

• Make sure your voltage corresponds to the voltage printed on the product. Connect it to alternating current only.

• Check the cable regularly for possible damage. If the appliance (including cable) shows any defect, stop using it and replace damaged components only with specified parts. These are available from the manufacturer or a representative.

• Faulty or unqualified repair work may cause accidents or injury to the user.

• **WHEN DISASSEMBLING DO NOT LOOK DIRECTLY INTO THE OPERATING LIGHT SOURCE - RISK OF IRREVERSIBLE EYE DAMAGE!**

### Specifications LED Product

Due to the production process the top surface of the product could be slightly convex.

<b>Material:</b>	ABS, glossy, UV resistant
<b>Dimensions:</b>	approx. 84 cm Ø, H 18 cm
<b>Weight:</b>	approx. 5 Kg
<b>Illuminant:</b>	3x Multicolour LEDs, max.13W
<b>Power supply:</b>	230V/ 240V~ 50Hz V.Out 24V, 700mA approx. 3,5m cable, transparent
<b>Cabling:</b>	II
<b>Protection class:</b>	II
<b>IP 20:</b>	For indoor use only

Moree product appliances meet European safety standards.



### Maintenance

Wipe the product with a soft, damp cloth only. Do not use abrasives, alcohol or solvent based cleaners.

### Glass Table Top (04-01-01)

A glass table top is available as an accessory.